

PEGAVISION
Be Unique!

2023 年第二季法人說明會



股票代碼:6491

地址:桃園市龜山區興業街5號

電話:+886 3 329 8808

<http://www.pegavision.com>

免責聲明

- 本簡報所提供之資訊含有前瞻性敘述，這些前瞻性敘述可能受風險、不確定性與推論所影響而與實際結果有所差異，訊息接收方不應完全依賴此前瞻性資訊。

Pegavision's statements of its current expectations are forward-looking statements subject to significant risks and uncertainties and actual results may differ materially from those contained in the forward-looking statements.

- 本簡報資料中所提供之資訊，未來若有任何更新調整時，本公司不負責隨時提醒或更新。

Except as required by law, we undertake no obligation to update any forward-looking statement whether as a result of new information, future events, or otherwise.

A G E N D A

01 財務報告

Consolidated Financial Result

02 營運概況

Business Highlights

Part 1

財務報告

Consolidated Financial Result

Be Unique!

合併損益表(年變化)

(新台幣千元)	2023H1		2022H1		年變化
營業收入淨額	3,074,955	100.0%	2,903,104	100.0%	5.9%
營業成本	(1,483,844)	-48.3%	(1,350,813)	-46.5%	9.8%
營業毛利	1,591,111	51.7%	1,552,291	53.5%	2.5%
營業費用	(740,478)	-24.1%	(726,536)	-25.0%	1.9%
營業淨利(損失)	850,633	27.7%	825,755	28.4%	3.0%
淨營業外收益(損失)	(8,434)	-0.3%	2,607	0.1%	-423.5%
稅前淨利	842,199	27.4%	828,362	28.5%	1.7%
所得稅費用	(124,701)	-4.1%	(128,420)	-4.4%	-2.9%
本期淨利(淨損)	717,498	23.3%	699,942	24.1%	2.5%
淨利(損)歸屬於母公司業主	704,292	22.9%	701,951	24.2%	0.3%
每股盈餘(7仟萬股)	10.06		10.03		

合併損益表(季變化)

(新台幣千元)	Q2 2023		Q1 2023		季變化	Q2 2022		年變化
營業收入淨額	1,615,297	100.0%	1,459,658	100.0%	10.7%	1,414,719	100.0%	14.2%
營業成本	(790,295)	-48.9%	(693,549)	-47.5%	13.9%	(655,844)	-46.4%	20.5%
營業毛利	825,002	51.1%	766,109	52.5%	7.7%	758,875	53.6%	8.7%
營業費用	(388,596)	-24.1%	(351,882)	-24.1%	10.4%	(350,971)	-24.8%	10.7%
營業淨利(損失)	436,406	27.0%	414,227	28.4%	5.4%	407,904	28.8%	7.0%
淨營業外收益(損失)	2,518	0.2%	(10,952)	-0.8%	-123.0%	(2,210)	-0.2%	-213.9%
稅前淨利	438,924	27.2%	403,275	27.6%	8.8%	405,694	28.7%	8.2%
所得稅費用	(66,375)	-4.1%	(58,326)	-4.0%	13.8%	(64,564)	-4.6%	2.8%
本期淨利(淨損)	372,549	23.1%	344,949	23.6%	8.0%	341,130	24.1%	9.2%
淨利(損)歸屬於母公司業主	365,892	22.7%	338,400	23.2%	8.1%	341,987	24.2%	7.0%
每股盈餘(7仟萬股)	5.23		4.83			4.89		

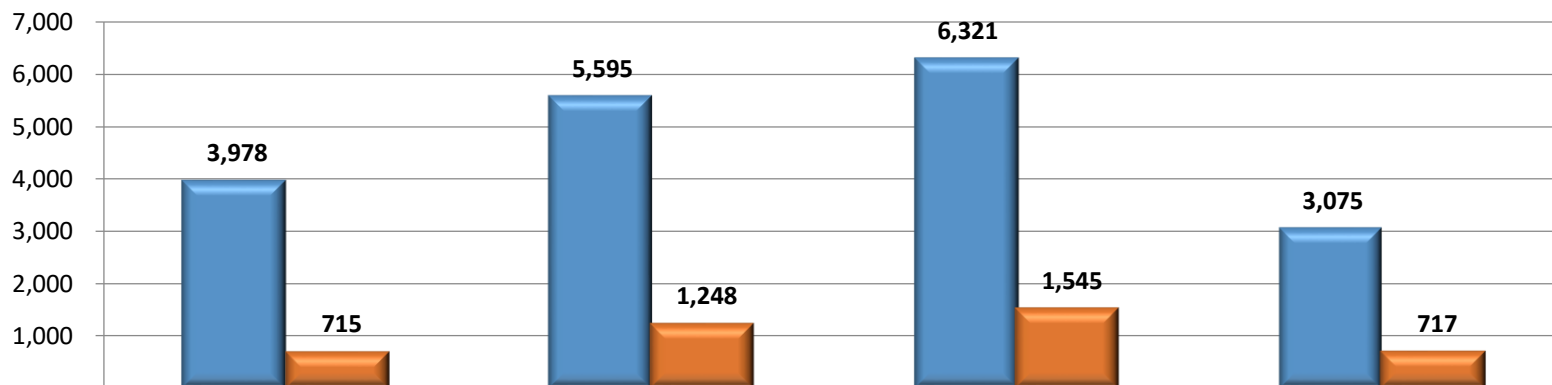
Part 2

營運概況 Business Highlights

Be Unique!

經營實績-營收淨利成長走勢圖

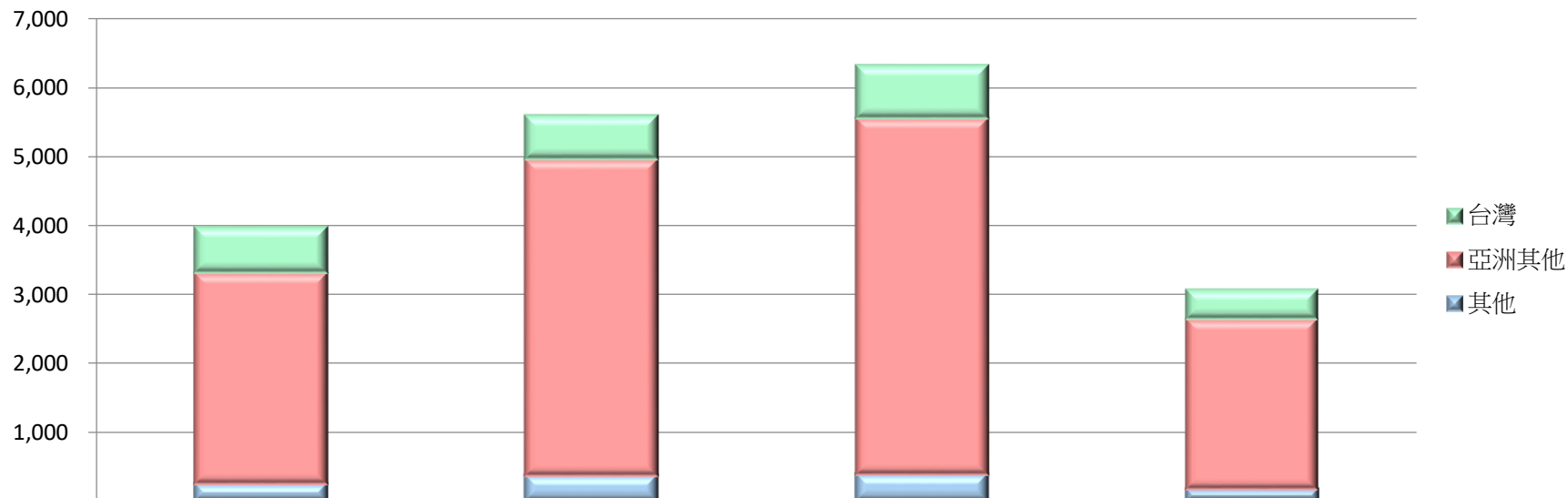
單位:台幣百萬



	2020	2021	2022	2023H1
■ 營收	3,978	5,595	6,321	3,075
■ 稅後淨利	715	1,248	1,545	717
— 稅後淨利率	18.0%	22.3%	24.4%	23.3%
— 營收成長率	18.6%	40.6%	13.0%	5.9%
— 淨利成長率	50.6%	74.5%	23.8%	0.33%
— EPS(元)	10.22	17.84	22.03	10.06

經營實績-區域佔比(依客戶所在地)

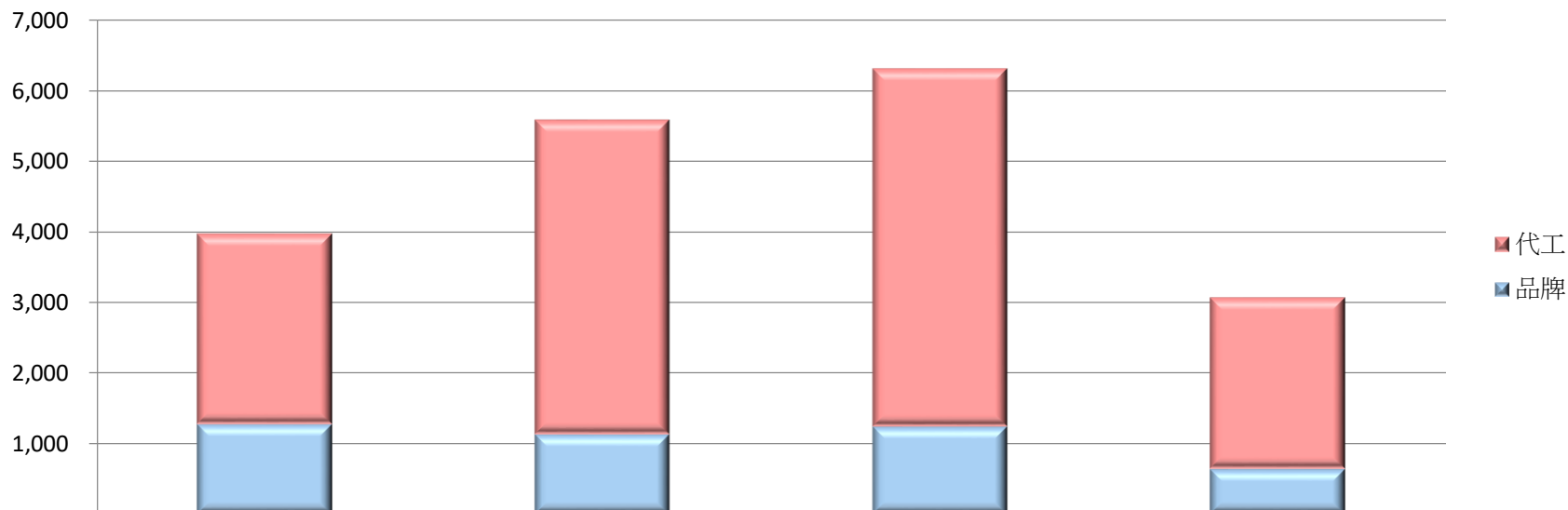
單位:台幣百萬



地區	2020		2021		2022		2023H1	
	金額	佔比	金額	佔比	金額	佔比	金額	佔比
其他	255	6.4%	372	6.6%	387	6.1%	176	5.70%
亞洲其他	3,061	76.9%	4,585	81.9%	5,165	81.7%	2,471	80.40%
台灣	662	16.6%	638	11.4%	769	12.2%	428	13.91%
合計	3,978	100.0%	5,595	100.0%	6,321	100.0%	3,075	100.00%

經營實績-品牌代工佔比

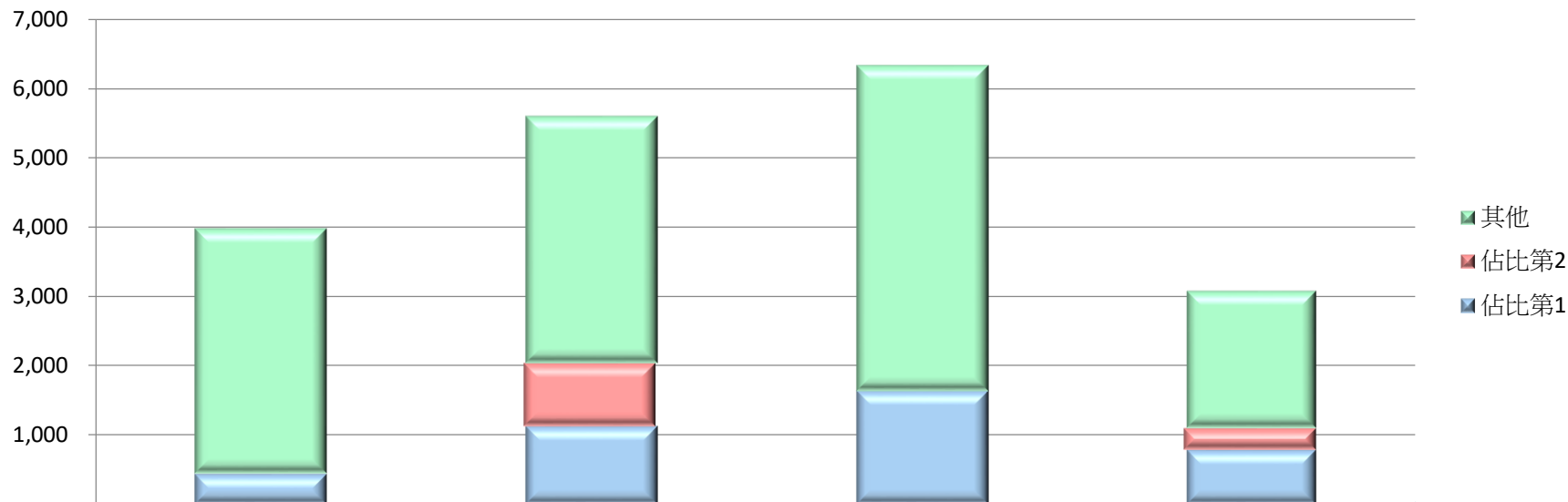
單位:台幣百萬



類別	2020		2021		2022		2023H1	
	金額	佔比	金額	佔比	金額	佔比	金額	佔比
品牌	1,279	32.2%	1,135	20.3%	1,246	19.7%	646	21.0%
代工	2,699	67.8%	4,461	79.7%	5,075	80.3%	2,429	79.0%
合計	3,978	100.0%	5,595	100.0%	6,321	100.0%	3,075	100.0%

經營實績-營收10%以上客戶佔比

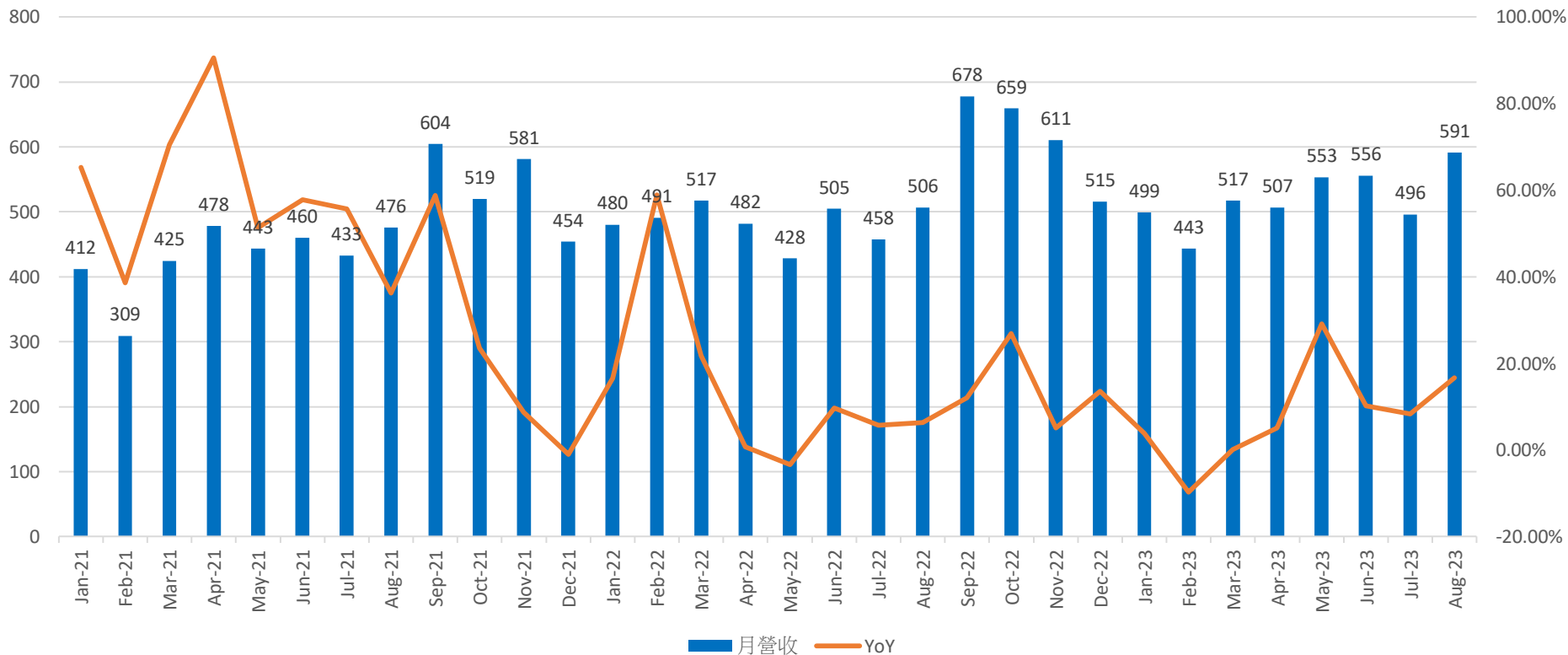
單位:台幣百萬



客戶	2020		2021		2022		2023H1	
	金額	佔比	金額	佔比	金額	佔比	金額	佔比
佔比第1	435	10.9%	1,119	20.0%	1,622	25.7%	782	25.4%
佔比第2	-	0.0%	909	16.2%	0.0%	0.0%	310	10.1%
其他	3,543	89.1%	3,567	63.8%	4,699	74.3%	1,983	64.5%
合計	3,978	100.0%	5,595	100.0%	6,321	100.0%	3,075	100.0%

經營實績-每月合併營業額

單位:台幣百萬



112年度現金增資員工認股酬勞成本影響

單位:股/台幣元

集團員工 認股股數	認股權 每股公允價值	酬勞成本總額	酬勞成本淨額*	每股盈餘影響數
1,200,000	49.57	59,484,000	約44,000,000	約0.62

*酬勞成本淨額係扣除所得稅、員工紅利/獎金與董事酬勞，與集團子公司按持股比率認列等影響後之金額

PEGAVISION



THANK YOU!

Confidentiality Notice: This document may contain confidential or legally privileged information that is intended only for specific individuals or entities. If the reader is not a representative of the intended recipient, any review, disclosure copying, dissemination of this document it contains is strictly prohibited. Thank you.

保密聲明：本檔案可能含有機密資訊並受到法律保護僅限於指定的個人或公司單位。如果您不是預期的檔案接收者，嚴禁揭露、複製、散播本檔案的內容。謝謝。

PEGAVISION CORPORATION 2F-1, NO.5 SHING YEH ST., GUISHAN DIST, TAoyUAN CITY 333, TAIWAN(R.O.C)

晶碩光學股份有限公司 333桃園市龜山區興業街5號2樓之1 Tel: (+886)3-329-8808

Copyright ©2023-2024 Pegavision confidential & proprietary